

CAZAREA ONLINE

Ghidul de înscriere al studenților anului I

IASI

Bd. Poitiers, Nr. 16, Iasi
+40 232 263 131
office@rpss.ro

BUCURESTI

Strada Fluierului, Nr. 36, Sector 2, Bucuresti
+40 212 245 053
office@rpss.ro

Accesul studenților în aplicația Cazare online:

Modulul “Înscriere online la cazare” este dedicat utilizatorilor ce au calitatea de studenți ai Universității și care au statusul ”activ” la nivelul anului de referință pentru depunerea opțiunilor de cazare.

Își vor putea depune opțiunile de cazare următoarele categorii de studenți:

- candidații declarați admiși final, care au confirmat locul obținut în urma concursului de admitere desfășurat pentru anul universitar pentru care este organizată și sesiunea de cazare; aceștia sunt considerați la nivelul aplicației drept candidați pentru anul universitar în curs
- studenții activi din anul universitar anterior celui pentru care se organizează sesiunea de cazare (nu se pot înscrie absolvenții, studenții retrași, cei aflați în întreruperi de studii, respectiv cei exmatriculați); aceștia sunt considerați la nivelul aplicației drept studenți în anii I-V pentru anul universitar anterior.

La nivelul sesiunilor de cazare, aplicația permite definirea regulilor de ordonare, în mod diferențiat pentru fiecare dintre cele două categorii de studenți. În acest mod, se va putea defini drept criteriu de ordonare pentru candidații admiși final (studenți anul I) - ordonare descrescătoare pe baza mediei de admitere, respectiv pentru studenții din anii II-VI – ordonare descrescătoare pe baza mediei ponderate obținute de aceștia în anul universitar anterior.

Înregistrarea opțiunilor de cazare – autentificare și particularități

Următoarele funcționalități sunt puse la dispoziția studenților:

- autentificarea pe platformă utilizând credențialele (username și parolă) contului de Carnet online de student, de la nivelul aplicației UMS
- înregistrarea online a opțiunilor de cazare cu stabilirea, în ordine, a preferințelor privind căminul și camera
- posibilitatea declarării motivelor care să susțină preferințele exprimate pentru camere (în zona de observații, unde studentul poate completa mențiuni sau informații suplimentare)
- încărcare (upload) de documente electronice, în format .jpg sau .pdf – ce reprezintă copii scanate sau fotografiate ale actelor solicitate a fi anexate cererilor de cazare

Pașii înscrierii online la cazare

Logarea se realizează pe baza unui cont deja creat, unde username-ul este CNP-ul studentului, iar parola este reprezentată de data nașterii, scrisă sub forma zz-ll-aaaa.

Acces studenți

CNP	<input type="text" value="CNP"/>
Parola	<input type="text" value="zz-ll-aaaa"/>

Dacă nu ai schimbat-o anterior, parola ta este data de nastere in formatul zz-ll-aaaa.
Exemplu:
Corect: **22-10-1995**
Gresit: **22101995**

In situatia in care esti studentul Universitatii, ai introdus corect CNP-ul si parola in formatul zz-ll-aaaa si nu te poti autentifica pe platforma de inscriere la Cazarea Online, semnaleaza acest lucru folosind formularul de Contact.

Powered by **Red Point**
SOFTWARE SOLUTIONS

După logare, apare o pagină cu informații despre student, informații ce sunt preluate din UMS: Nume, Număr matricol, CNP, Sex, Prenume părinți, Domiciliu.

Datele tale in platforma de inscriere la cazare sunt:

Nume:

Nr. Matricol: 15

CNP:

Sex: feminin

Prenume Tata: DOREL **Prenume Mama:** ELENA

Domiciliu: România , Judetul Iași , țibana

— **Atentie!** Datele personale vor fi utilizate in procesul de inscriere/repartizare la cazare. In cazul in care nu sunt corecte, inainte de a face inscrierea, foloseste formularul de contact pentru a contacta Universitatea, pentru a aduce datele tale la zi.

Pe aceeași pagină apar și informațiile cu privire la contextul didactic al studentului: An universitar, An de studiu, Forma de învățământ, Facultate, Număr de puncte credit obținut în anul universitar precedent, Forma de finanțare.

Detaliile tale din punct de vedere universitar sunt:

Context didactic: Candidat 2016-2017 - ZI / Facultatea de Horticultură , Medie admitere: 7.85 - RB - Roman bugetat

— Punctajul vizualizat in platforma este unul provizoriu. Punctajul final poate fi vizualizat dupa data de 11.07.2016

— **Atentie!** Contextul tau universitar va fi utilizat in procesul de inscriere/repartizare la cazare. Daca detaliile nu sunt corecte, inainte de a face inscrierea, foloseste formularul de contact pentru a contacta Universitatea, pentru a aduce datele tale la zi.





În cazul în care aceste informații nu sunt corecte, înainte de a se înscrie, studentul poate contacta Universitatea, pentru a realiza actualizarea datelor la zi.

În partea dreaptă a paginii este un meniu pe care studentul îl poate accesa atunci când dorește să se înscrie.

Bine ai venit, ALEXANDRA GEORGIANA

Inscriere la cazare
Optiunile mele
Datele mele personale
Schimbă parola
ieșire din cont 

Înainte de a se înscrie, studentul trebuie să își completeze/actualizeze datele personale: Numărul de telefon, Adresa de e-mail, Numărul și seria actului de identitate.

Datele mele personale
Atenție! ✕ Datele personale sunt necesare. Dacă nu acestea nu sunt completate, nu va puteți înscrie în sesiuni de cazare.
Telefon * <input type="text" value="ex. 004 07XX XXXXXX"/> 
E-mail * <input type="text" value="E-mail personal"/> 
Serie act identitate * <input type="text" value="MZ"/> 
Număr act identitate * <input type="text"/> 
<input type="checkbox"/> Declar că îmi asum întreaga responsabilitate pentru toate declarațiile făcute cu ocazia aplicării online la sesiunea de cazare. *
<input type="button" value="Anulează"/> <input type="button" value="Actualizare"/>

Toate câmpurile sunt obligatorii de completat, de asemenea, trebuie bifată și declarația de asumare a responsabilității pentru declarațiile făcute, în caz contrar, nu se poate continua înscrierea la cazare.

Declar că îmi asum întreaga responsabilitate pentru toate declarațiile făcute cu ocazia aplicării online la sesiunea de cazare. *
Pentru a putea continua înscrierea, trebuie să faci această declarație de asumare a responsabilității. Îți mulțumim pentru înțelegere.

Anulează

Actualizare

După completarea datelor personale, urmează secțiunea în care studentul are posibilitatea să își aleagă sesiunea de cazare la care dorește să se înscrie, în cazul în care sunt definite/deschise mai multe sesiuni de cazare.

Alege sesiunea de cazare

ATENȚIE! Salveaza doar dupa ce te-ai asigurat ca ai completat corect.

Datele utilizate pentru sesiunea de cazare sunt cele listate in prima pagina. Te rugam sa verifici cu atentie corectitudinea acestora si apoi sa incepi inscrierea.

Sesiunea *

Cazare 2016-2017

?

Selectează din listă numele sesiunii

În continuare, aplicația afișează o listă a cazurilor speciale în care se pot încadra studenții ce doresc să se înscrie online. Pentru fiecare caz, este necesară încărcarea în platforma de înscriere online a unor documente justificative.

Cazuri speciale *

NU reprezint caz special

Caz social (necesita document justificativ) ?

Caz medical (necesita document justificativ)

Orfan de ambii parinti (necesita o copie dupa certificatul de deces)

Provenit din case de copii (necesita adeverinta/document din care sa rezulte provenienta din casa de copii sau plasament familial)

Persoana cu dizabilitati (necesita copii dupa acte doveditoare)

Student strain bursier al statului roman (necesita document doveditor)

Student al USAMV Iasi cu bursă Erasmus semestrul I sau semestrul II (necesita document doveditor)

Copil de revolutionar (necesita document doveditor)

?

Parinte cadru didactic (necesita adeverinta de confirmare a statutului unuia dintre parinti de cadru didactic in activitate)

În josul paginii, apare o nouă serie de declarații de responsabilitate pentru informațiile adăugate.

Declar că am luat cunoștință de prevederile regulamentului de organizare și funcționare a căminelor, precum și de prevederile contractului de cazare, afișate pe site-ul universității. *

Declar că am luat cunoștință și am înțeles prevederile **Metodologiei de cazare** aflată pe pagina web a Universității, și confirm faptul că toate informațiile pe care le furnizez în aplicație sunt reale. *

Declar că am fost informat și am înțeles că am obligația de a verifica situația școlară proprie și de a solicita Secretariatului o eventuală actualizare, dacă este cazul. *

Anulează

Pasul următor

După selectarea apartenenței la un caz special, studentul trebuie să încarce copiilor scanate ale documentelor justificative ce trebuie să fie anexate cererilor de cazare (în cazul în care a ales una din variante), precum și o fotografie și o copie a actului de identitate (în format .pdf sau .jpg).

Adauga documente

Toate documentele justificative cerute cazurilor speciale vor trebui grupate intr-un singur fisier *.pdf care va fi urcat in platforma de Cazare Online. Fiecare document pdf cerut in cazurile speciale va contine unul sau mai multe acte (documente scanate), dupa caz.

Fotografia candidatului in format JPG *

Încarcă fișierul (maxim 5Mb)



Fotografia se va utiliza ca atare pentru legitimație. Dacă ai scanat fotografia pe o coala A4, aceasta trebuie taiata (eliminand spatiile albe din jurul pozei) inainte de urcare.



După încărcarea fișierelor solicitate, studentul are posibilitatea de a verifica documentele încărcate pe platforma de înscriere online, precum și de a le modifica în cazul în care au fost încărcate informații eronate.

Adauga documente

Toate documentele justificative cerute cazurilor speciale vor trebui grupate intr-un singur fisier *.pdf care va fi urcat in platforma de Cazare Online. Fiecare document pdf cerut in cazurile speciale va contine unul sau mai multe acte (documente scanate), dupa caz.


Fotografia candidatului in format JPG *

Încarcă fișierul (maxim 5Mb)

Verifică fișierul încărcat



Fotografia se va utiliza ca atare pentru legitimație. Dacă ai scanat fotografia pe o coala A4, aceasta trebuie taiata (eliminand spatiile albe din jurul pozei) inainte de urcare.



De asemenea, la finalul paginii, apare un text de asumare a responsabilității pentru introducerea informațiilor de mai sus.

- Declar că am verificat toate fișierele încărcate pe platforma online de cazare și confirm că acestea respectă cerințele și sunt copii scanate după documentele originale.**

Anulează

Pasul următor

Înscrierea la cazare se face alegând contextul didactic al studentului. În cazul în care studentul are doua contexte, el are posibilitatea de a-și alege un singur context pe care să solicite cazare în noul an universitar.

1. Context Didactic → 2. Camine → 3. Prioritati → 4. Camere → Finalizeaza inscrierea

Pasul 1. Înscriere - Alegerea contextului Didactic Universitar

An studiu*

Candidat 2016-2017 - ZI / Facultatea de Horticultură

?

Anulează **Salvează și mergi la Pasul 2.**

În funcție de contextul didactic al studentului, la pasul următor se vor afișa căminele definite pentru entitatea universitară selectată.

1. Context Didactic → **2. Camine** → 3. Prioritati → 4. Camere → Finalizeaza inscrierea

Pasul 2. Înscriere - Selectia caminelor

#	Cămin	Alege camin
1	Camin A1	<input checked="" type="checkbox"/> Alege Camin A1
2	Camin A3	<input checked="" type="checkbox"/> Alege Camin A3

Anulează **Salvează și mergi la Pasul 3.**

bifa camin selectata = vreau repartizare in acest camin
bifa camin neselectata = nu vreau repartizare in acest camin

ATENȚIE!
Bifarea tuturor caminelor disponibile poate duce la cresterea sanselor pentru un loc de cazare.

Următorul pas se referă la stabilirea priorităților. Astfel, în funcție de numărul căminelor disponibile pentru entitatea universitară specifică studentului și selectate la pasul anterior, se pot stabili prioritățile opțiunilor de cazare.

1. Context Didactic → 2. Camine → 3. Prioritati → 4. Camere → Finalizeaza inscrierea

Pasul 3. Înscriere - Stabilirea priorităților

Cămin	Stabilește prioritățile
Camin A1	Prioritate 1
Camin A3	Prioritate 2

Prin modificarea priorității unui camin LISTA SE REORDONEAZA.
Verificati ca ordinea priorităților este cea dorită înainte de salvare.

Anulează **Salvează și mergi la Pasul 4.**

Următorul pas cuprinde exprimarea dorinței de selectare a unei camere în cadrul căminului/căminelor alese. Astfel, în funcție de căminul selectat, va apărea o listă de camere disponibile pentru contextul studentului, acesta putând opta pentru camera dorită. Înregistrarea opțiunilor de către studenții Universității, în vederea primirii unui loc de cazare, va permite și adăugarea unor mențiuni/informații suplimentare de susținere a preferinței pentru cameră. Selectarea unei camere nu reprezintă o garanție că studentul va și ocupa respectiva cameră.

Pasul 4. Înscriere - Alegerea camerelor

ATENȚIE! Selectarea unei camere are caracter informativ pentru Comisia de Cazare și nu oferă o garanție pentru ocuparea acesteia.

CAMIN - Camin A1 Baieti si fete (Prioritate 1)

Camera *

Camera 101 - Capacitate(4) - Etaj(1) - Confort(1)



De ce vrei sa stai in aceasta camera?

Am renovat aceasta camera in anul precedent.

CAMIN - Camin A3 Baieti si fete (Prioritate 2)

Camera *

- Nu am preferinta la camera -



De ce vrei sa stai in aceasta camera?

Pentru finalizarea înscrierii la cazare, studentul trebuie să își dea acordul cu privire la corectitudinea tuturor datelor completate.

1. Context Didactic → 2. Camine → 3. Prioritati → 4. Camere → Finalizeaza inscrierea

Finalizeaza inscrierea

- Declar că am fost informat, și am înțeles că generarea clasamentului se face în baza situației școlare proprii, înscrisă în UMS. *
- Declar că am fost informat și am inteles că trebuie să verific situația financiară proprie la departamentul Contabilitate-Taxe al Universității și să achit/clarific existența eventualelor debite la regia de cămin. *
- Declar că am fost informat și am inteles că în situația în care figurez cu debite neachitate la regia de cămin, mă voi putea înscrie online DAR VOI FI EXCLUS de la generarea clasamentului, și voi pierde astfel posibilitatea de a ocupa un loc în cămin în sesiunea de cazare 2016-2017. *
- Declar că am fost informat că, în situația în care mă regăsesc pe lista celor care au obținut un loc de cazare conform **Clasamentului final validat / Regenerării finale clasamentului**, este necesară prezența mea la sediul Administrației căminelor pentru confirmarea **locului** și pentru prezentarea/depunerea documentelor în original. Pentru cazurile speciale (de ex. studenti Erasmus) este obligatorie confirmare telefonica sau prin e-mail. *
- Declar că am fost informat și am înțeles că studenții care nu și-au confirmat locul de cazare în termenul prevăzut pentru **Clasamentul final validat**, nu vor participa la **Regenerarea finală a clasamentului**. Confirmarea se face prin prezenta personala sau pentru cazurile speciale (de ex. studenti Erasmus) prin confirmare telefonica / e-mail. *

Te rugăm să verifici cu atenție toate datele completate, înainte de a trimite dosarul!

Anulează

Finalizeaza inscrierea

În acest moment, dosarul studentului este trimis către comisia de validare, iar studentul poate vizualiza opțiunile de cazare la care s-a înscris, își poate modifica documentele personale și opțiunile înscrise și își poate descărca fișa de cazare. De asemenea, fișa de cazare este trimisă și pe adresa de e-mail specificată de către student la începutul înscrierii pe platformă.

Opțiunile de cazare la care sunt înscris:

Cazare 2016-2017		Stergere dosar
Sesiune cazare:	Cazare 2016-2017	
Candidat:		
Cazuri speciale:	NU reprezint caz special	
Opțiune cazare		Modifica documentele personale
Context didactic:	Candidat 2016-2017 - ZI / Facultatea de Horticultură	Modifica optiuni
Stadiu înscriere:	Inscriere trimisa	
Status validare documente:	Se asteapta validarea documentelor	Descarca fisa cazare

Studentul primește notificări atât pe adresa de email, cât și pe contul său de pe platforma de cazare online. Acesta are posibilitatea de a retrimite dosarul cu completările cerute de către membrii comisiei de cazare, în cazul în care informațiile încărcate nu sunt corespunzătoare.

Opțiunile de cazare la care sunt înscris:

Cazare 2016-2017		Stergere dosar
Sesiune cazare:	Cazare 2016-2017	
Candidat:		
Cazuri speciale:	NU reprezint caz special	
Opțiune cazare		Modifica documentele personale
Context didactic:	Candidat 2016-2017 - ZI / Facultatea de Horticultură	Modifica optiuni
Stadiu înscriere:	Inscriere trimisa	
Status validare documente:	Documentele declarate INVALIDE	RETRIMITE INSCRIERE
Motiv invalidare:	Nu a fost incarcata corect copia dupa actul de identitate.	
<p>Dupa efectuarea modificarilor, te rugam sa apesi butonul "RETRIMITE INSCRIERE" , pentru ca cererea ta sa ajunga la Comisia de Cazare a Universitatii</p>		

După ce dosarul este validat de către membrii comisiei de cazare, studentul primește confirmarea pe adresa de e-mail specificată în datele personale, iar statusul documentelor se schimbă și pe platforma de înscriere online.

Optiunile de cazare la care sunt inscris:

Cazare 2016-2017		
Sesiune cazare:	Cazare 2016-2017	
Candidat:		
Cazuri speciale:	NU reprezint caz special	
Optiune cazare		
Context didactic:	Candidat 2016-2017 - ZI / Facultatea de Horticultură	Descarca fisa cazare
Stadiu inscriere:	Inscriere trimisa	
Status validare documente:	Documentele declarate VALIDE	